

EKOMATCENTRUM

2023

Ekologiskt i offentlig sektor 2022
MARKNADSRAPPORT



INNEHÅLL

Sida

3. Inledning
4. Resultat 37 % ekologiskt
5. Annons
6. Ekomatsligan kommuner
7. Ekomatsligan kommuner
8. Ekomatsligans vinnare
9. Höga ekomål leder till höga ekoinköp
10. Lärande hållbara måltider
11. WWF SchoolFood4Change
12. Ekomatsligan kommuner, alfabetisk ordning
13. Ekomatsligan kommuner & regioner, alfabetisk ordning
14. Annons
15. Årets raket 2023
16. Svekomatsligan
17. Svekomatsligan kommuner
18. Annons
19. Borlänges egna ekokor!
20. Malmö stad vinner Klimatekoligan
21. Tre år med Klimatekopriset
22. Länsekoligan
23. Länsekoligan
24. Örebro och Uppsala vinner Länsekoligan
25. KRAV - Offentlig sektor visar vägen
26. Resultat statliga verksamheter

nordic
organic
foodFAIR

eco
living
SCANDINAVIA

15-16 NOVEMBER 2023
MalmöMässan Sweden

DEN VIKTIGASTE
BRANSCHMÄSSAN
FÖR EKOLOGISKT!



“Växtbaserat på mässan nådde verkligen nya höjder! Varm stämning, välorganiserat och avslappnande atmosfär. Ett rent nöje att besöka, tack!”

RADISSON BLU
WATERFRONT

BESÖK OCKSÅ:

plant based SHOW

free from TRAIL

ANMÄL
DITT INTRESSE
REDAN IDAG!

SKANNA HÄR



Inledning

Ekomatcentrum har sedan 1999 samlat in statistik för att kartlägga inköpen av ekologiska livsmedel i offentlig sektor. Detta är den 20:e nationella statistikinsamlingen och den baseras på inköpssiffror från 2022.

Marknadsstudien har två viktiga syften, den följer de nationella ekomålen effekt i landets kommuner, regioner och statliga verksamheter och den driver utvecklingen mot mer ekologiskt.

Enkäten har under våren skickats ut till 290 kommuner och 21 regioner. Av dessa svarade 255 kommuner och 19 regioner. Det ger en svarsfrekvens på 88 %. Kompletta svar med ekosiffror fick vi från 260 kommuner och regioner, vilket motsvarar en svarsfrekvens på 84 %.

Enkätundersökningen skickades även till 44 statliga verk och myndigheter, universitet, högskolor samt länsstyrelser. Av dessa besvarade 26 enkäten, en svarsfrekvens på 59 %.

Vi samarbetar med Matilda FoodTech vid insamlingen av data eftersom cirka 250 kommuner, regioner och statliga verksamheter är kunder hos dem. Om kommunen, regionen eller den statliga verksamheten samtycker, hämtar vi statistiken direkt från Matilda FoodTech. Det bidrar till en mer korrekt redovisning av statistiken. Varje kommun, region och statlig verksamhet ansvarar för att statistiken de angett är korrekt.

Andelen ekologiskt fortsätter att minska

Andelen ekologiskt i offentlig sektor har minskat från 38 % till 37 % under 2022. Det ekologiska utbudet har ökat stadigt sedan Ekomatcentrum började mäta 1999. Men 2020 minskade för första gången de ekologiska inköpen med en procentenhet. 2019 beräknade vi genomsnittet till 39 % av inköpsvärdet. Sedan dess har det backat med en procentenhet per år fram till 2022.

Det är nu hög tid att vi kraftsamlar för att vända utvecklingen och öka andel eko igen. Målet 60 % ekologiskt till 2030 är fortfarande möjligt att nå men då måste vi vända utvecklingen nu under 2023. Om vi skulle mäta utvecklingen i kg så ligger genomsnittet på 41 % ekologiskt.

Årets vinnare i Ekomatsligan

- Örebro kommun vinner Ekomatsligan med 70 % ekologiskt
- Region Jönköping vinner Regionsligan med 61 % ekologiskt
- Borlänge kommun vinner Svekomatsligan med 48 % svekologiska inköp
- Region Jönköping vinner Svekomatsligan för regioner med 44 % svekologiska inköp
- Uppsala och Örebro län vinner Länsekoligan med 45 % ekologiskt vardera.
- Klimatekopriset går till Malmö stad för lägsta klimatekoandel.
- Årets raket går till Leksands kommun som ökat åtta procentenheter från 2021 till 2022

Sigtuna 30 maj 2023

Towe Johnson, Eva Fröman, Linda Fidjeland, Henry Fröman

Ekomatcentrum



Resultat 37 % ekologiskt 2022

Den totala inköpsandelen summerades till 37 % av de totala livsmedelsinköpen i offentlig sektor 2022. Året innan var andelen 38 %. Ekoandelen har minskat med en procentenhet under 2022.

Förra regeringens inriktningsmål för offentlig sektor, 60 % ekologiskt till 2030, ligger inom räckhåll om andelen ekologiskt räknas i kg i stället för kronor. 2022 var ekoandelen räknat i kg 41 %.

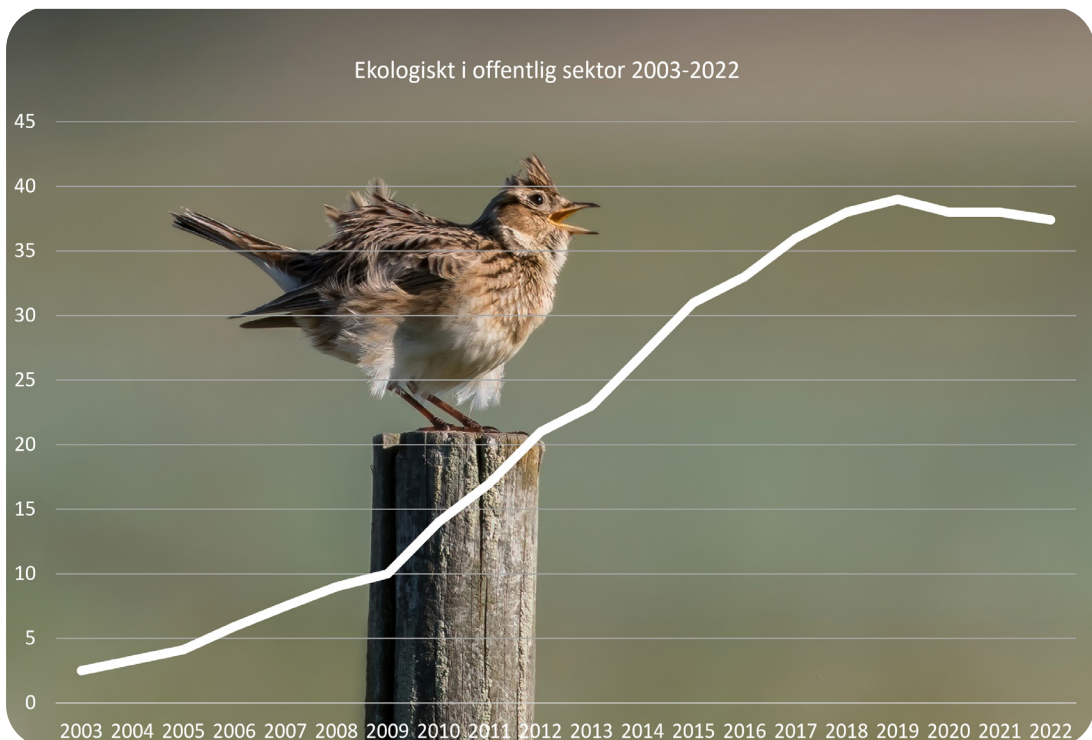
105 kommuner och 15 regioner har nått 30 % ekologiskt eller mer. Det är några fler än förra året och utgör ca 38 % av landets kommuner och regioner.

Även i år toppas Ekomatsligan av Örebro kommun med 70 % ekologiska inköp, en procentenhet mindre än året innan. Malmö stad har kvar sin andraplacering med 69 % ekoinköp. Även de har tappat en procentenhet under året. Borlänge kommun har lyckats öka sina ekoinköp med en procentenhet under året och kommer på tredjeplats med 68 % ekologiska inköp. Lunds kommun som länge toppat ligan har tappat fem procentenheter under 2022 och hamnar därmed på en fjärdeplats.

”Det är sex kommuner och en region som klarat det nationella ekomålet 60 procent ekologiskt.”

2021 var det åtta kommuner som klarade 60 % eko. 2022 var det sex kommuner och en region som klarade det nationella inriktningsmålet.

Region Jönköping vinner Regionsligan för tredje året i rad. Denna gång med 60 % ekologiska inköp. Region Jönköping är den första regionen att nå det nationella inriktningsmålet 60 %.



Sånglärkan

Det går dåligt för fåglarna i odlingslandskapet. Och det är inte bara fåglar som far illa av det intensiva jordbruk som bedrivs på många håll, även insekter, groddjur och många växter får sina habitat ödelagda.

Typiska jordbruksfåglar som tofsvipa, storspov och sånglärka har gått tillbaka kraftigt. Det visar bland annat data från Svensk Fågeltaxering. Men trenderna kan brytas och vi kan alla vara en del i den omställningen genom att välja naturbeteskött och ekologiskt odlad mat (www.birdlife.se).



Visste du att...

Ekomatcentrums marknadsrapport är baserad på underlag från Hantera?


Hantera

Digitaliserad livsmedelsupphandling hjälper dig att:

- ✓ Kvalitetssäkra och effektivisera era livsmedelsupphandlingar
- ✓ Skapa upphandlingsunderlag, jämför anbud och följ upp inköp mot avtal eller mål
- ✓ Förstå vilka livsmedel, volymer och krav som ska ingå i en upphandling
- ✓ Utvärdera anbudsansvar och följ upp inköpskostnader

Ekomatsligan Kommuner

Nr	Kommun	Eko%	Nr	Kommun	Eko%	Nr	Kommun	Eko%
1	Örebro	70	38	Lerum	38	79	Partille	32
2	Malmö	69	38	Perstorp	38	79	Valdemarsvik	32
3	Borlänge	68	38	Tranemo	38	79	Öckerö	32
4	Lund	63	45	Eslöv	37	86	Askersund	31
5	Orust	60	45	Hässleholm	37	86	Hudiksvall	31
5	Trosa	60	45	Lidköping	37	86	Söderköping	31
7	Södertälje	59	45	Norrköping	37	86	Ängelholm	31
8	Vellinge	56	45	Nynäshamn	37	90	Botkyrka	30
8	Växjö	56	45	Svenljunga	37	90	Emmaboda	30
10	Uppsala	54	51	Degerfors	36	90	Falkenberg	30
11	Bollebygd	50	51	Eskilstuna	36	90	Habo	30
11	Stockholm	50	51	Grästorps	36	90	Höganäs	30
13	Nykvarn	48	51	Salem	36	90	Kil	30
13	Ockelbo	48	51	Trollhättan	36	90	Kumla	30
13	Ulricehamn	48	56	Herrljunga	34	90	Kungsbacka	30
13	Västerås	48	56	Kalix	34	90	Ludvika	30
17	Gnesta	47	56	Karlskoga	34	90	Smedjebacken	30
17	Järfälla	47	56	Lessebo	34	90	Sotenäs	30
17	Tyresö	47	56	Nacka	34	90	Stenungsund	30
20	Strängnäs	46	56	Osby	34	90	Strömstad	30
20	Tanum	46	56	Sandviken	34	90	Svedala	30
22	Åre	45	56	Sundsvall	34	90	Vaggeryd	30
23	Gnosjö	44	56	Tingsryd	34	90	Örnsköldsvik	30
23	Motala	44	56	Östersund	34	106	Heby	29
24	Gävle	43	66	Ale	33	106	Kävlinge	29
24	Sundbyberg	43	66	Alvesta	33	106	Olofström	29
26	Vaxholm	42	66	Finspång	33	106	Region Halland	29
27	Essunga	41	66	Gagnef	33	106	Älmhult	29
27	Helsingborg	41	66	Karlstad	33	106	Österåker	29
27	Kristianstad	41	66	Kungsör	33	112	Danderyd	28
27	Oxelösund	41	66	Köping	33	112	Falun	28
31	Ronneby	40	66	Linköping	33	112	Hedemora	28
31	Sigtuna	40	66	Mölnadal	33	112	Härnösand	28
33	Borås	39	66	Upplands-Bro	33	112	Härryda	28
33	Hallstahammar	39	66	Varberg	33	112	Höör	28
33	Haninge	39	66	Värmdö	33	112	Kalmar	28
33	Nyköping	39	66	Östra Göinge	33	112	Kiruna	28
33	Lekeberg	39	79	Hallsberg	32	112	Lomma	28
38	Arboga	38	79	Huddinge	32	112	Rättvik	28
38	Flen	38	79	Håbo	32	112	Tierp	28
38	Göteborg	38	79	Landskrona	32	112	Uddevalla	28
38	Kristinehamn	38						

 Minst 42 % ekologiskt,
håller mållinjen mot 60 %

 Minst 60 % ekologiskt,
klarar nationella målen



Nr	Kommun	Eko%	Nr	Kommun	Eko%	Nr	Kommun	Eko%
112	Östhammar	28	154	Tidaholm	24	202	Lindesberg	19
125	Kinda	27	154	Västervik	24	202	Ovanåker	19
125	Kungälv	27	167	Enköping	23	202	Ragunda	19
125	Leksand	27	167	Filipstad	23	202	Säffle	19
125	Lilla Edet	27	167	Hammarö	23	202	Tibro	19
125	Nybro	27	167	Hällefors	23	211	Dals-Ed	17
125	Surahammar	27	167	Nora	23	211	Färgelanda	17
125	Säter	27	167	Norrtälje	23	211	Karlshamn	17
125	Åtvidaberg	27	167	Storfors	23	211	Mellerud	17
133	Fagersta	26	167	Timrå	23	211	Vallentuna	17
133	Halmstad	26	167	Vingåker	23	211	Vansbro	17
133	Knivsta	26	167	Vännäs	23	217	Bjurholm	16
133	Kramfors	26	167	Ånge	23	217	Pajala	16
133	Luleå	26	178	Falköping	22	217	Tranås	16
133	Orsa	26	178	Hjo	22	217	Vadstena	16
133	Sölvesborg	26	178	Karlskrona	22	221	Eksjö	15
133	Vårgårda	26	178	Katrineholm	22	221	Sollefteå	15
141	Boden	25	178	Lidingö	22	223	Aneby	14
141	Forshaga	25	178	Ljusnarsberg	22	223	Hagfors	14
141	Gotland	25	178	Mark	22	223	Nässjö	14
141	Högsby	25	178	Älvkarleby	22	226	Mariestad	13
141	Jönköping	25	186	Jokkmokk	21	226	Piteå	13
141	Mora	25	186	Krokom	21	226	Skellefteå	13
141	Mönsterås	25	186	Oskarshamn	21	229	Boxholm	12
141	Sala	25	186	Svalöv	21	229	Laholm	12
141	Skurup	25	186	Trelleborg	21	231	Arvidsjaur	11
141	Sollentuna	25	186	Upplands-Väsby	21	231	Hylte	11
141	Solna	25	186	Uppvidinge	21	231	Ljusdal	11
141	Umeå	25	186	Vänernsberg	21	234	Vilhelmina	10
141	Vara	25	186	Ydre	21	235	Sunne	9
154	Arvika	24	186	Åmål	21	235	Åstorp	9
154	Burlöv	24	186	Älvdalen	21	235	Ödeshög	9
154	Grums	24	197	Båstad	20	238	Ystad	8
154	Hörby	24	197	Munkedal	20	239	Töreboda	7
154	Karlsborg	24	197	Norberg	20	240	Vetlanda	6
154	Ljungby	24	197	Söderhamn	20	241	Klippan	5
154	Malung-Sälen	24	197	Värnamo	20	242	Staffanstorps	4
154	Mjölby	24	202	Avesta	19			
154	Nordanstig	24	202	Bräcke	19			
154	Skövde	24	202	Hultsfred	19			
154	Sävsjö	24	202	Härjedalen	19			

Ekomatsligans vinnare för andra året i rad - Örebro kommun

Örebro kommun är vinnare för andra året i rad i Ekomatsligan. Med en ekoandel på 70 % (2022) är kommunen bäst i Sverige på ekologisk mat i offentlig sektor.

Pernilla Berg, hur känns det att Örebro vinner Ekomatsligan igen?

- Det känns jätteroligt. Det har varit ett utmanande år så det har inte varit självklart. Men vi är jätteglada och stolta att vi tillsammans lyckats komma så här långt!

Vad driver er att fortsätta jobba ekologiskt i Örebro kommun?

- Vi har ett starkt engagemang hela vägen från ledningen till köken för våra hållbarhetsmål där eko är en stor del. Vi har under en lång tid arbetat mot vårt politiskt satta mål - 80 % till 2020. Nu håller vi på att arbeta om kommunens klimatstrategi men tills att den är klar så fortsätter vi inom måltidsverksamheten mot samma mål och i samma anda.

- Vi har också lyckats få in lokala ekoleverantörer med konkurrenskraftiga priser. Det är små volymer men har en stor del i det gemensamma engagemanget.

Vad är ambitionerna framåt nu för er måltidsverksamhet?

- Dels så är det arbetet med att ta fram den nya klimatstrategin för hela kommunen, dels de två stora utmaningarna framåt med ekonomin och att minska klimatbelastningen.

- Vi kommer fortsätta arbeta mot vårt mål att servera så god och klimatsmart mat som möjligt. Vi hoppas kunna behålla våra höga ambitionsnivåer när det gäller eko och svenskt, och då också vara med och bidra till en ökad självförsörjningsgrad och ökad biologisk mångfald.

Är det något särskilt som utmärker ert arbete mot mer ekologiskt?

- Ja, engagemang och politiska mål! Matglädje för den som äter och den som tillagar maten. Huvuduppdraget är att våra matgäster ska vara nöjda med maten. Och när vi har hög kompetens och stort engagemang hos de som lagar och planerar maten så blir det bra. Att målet är politiskt har också varit starkt bidragande till att vi kommit så här långt.

Hur påverkar rådande läge med högre matpriser era inköp?

- Vi liksom många andra behöver spara in på kostnader. Vi har fått besparingskrav samtidigt som vi har kompensation för ökade livsmedelskostnader. Köken arbetar kreativt med menyer och salladsbufféer för att hålla nere kostnader. Men trots att vi har en hög andel ekologiskt så har vi inte så höga kostnader per kilo livsmedel och en relativt låg livsmedelsbudget. Det beror mycket på att vi lägger tid på våra upphandlingar och letar efter svenska,

"Vår vision är att våra måltider ska göra skillnad, både för våra matgäster och miljön, och det arbetet tycker jag sker i våra kök varje dag."

Viktiga framgångsfaktorerna i Örebro:

-Tydliga politiska mål

-Engagemang hos alla medarbetare

-Laga mer mat från grunden

-Arbeta med att minska matsvinn

-Hög kompetens hos personalen genom utbildningar

-Med högt uppsatta mål är det viktigt att sätta delmål och med tät uppföljning

-Jobba med olika utvecklingsprojekt som gör att engagemanget bibehålls. T ex har Örebro jobbat med få in mer svenska baljväxter i recepten

-Lägga tid på upphandlingen för att få bra varor till ett bra pris

-Underlätta i beställningssystem så att det är lätt att hitta och köpa eko

-Ta vara på kunskap inom organisation och sprida den genom "Lära av varandra"

-Aktiva chefer i köken som driver utvecklingen framåt



Pernilla Berg, Verksamhetsutvecklare, Örebro kommun
Foto: Privat

Höga ekomål leder till höga ekoinköp

Totalt hade 166 kommuner och regioner ett procentmål för ekologiskt under 2022. Det motsvarar 62 % av de svarande och följer tyvärr en nedåtgående trend de senaste sex åren. 144 av dessa mål var satta för inköp i kr och 26 av målen i kg.

46 kommuner och regioner har ett mål som är likvärdigt eller högre än det nationella målet på 60 %. Av dessa ligger 38 över 30 % i andel ekologiska inköp.

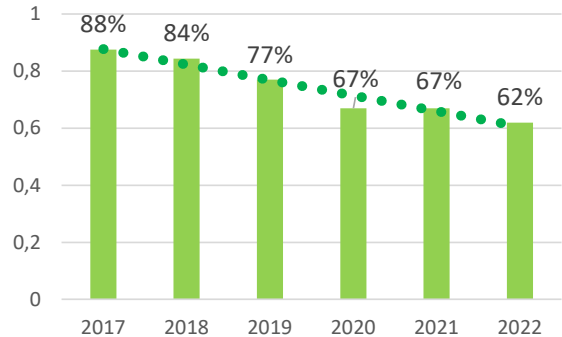
73 kommuner har ökat sina ekologiska inköp från 2021 till 2022 och 111 har minskat. Förra året var antalet kommuner som ökade fler men även de som minskade var fler. Mellan 2020 och 2021 ökade 92 kommuner sina ekoinköp och 128 minskade.

Av de 10 kommuner som ökat sin ekoandel mest 2022 har åtta ett politiskt procentmål för ekologiskt.

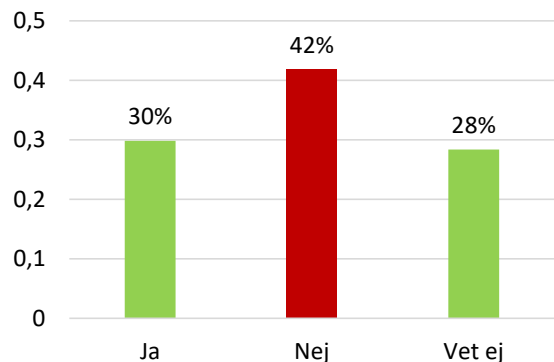
80 kommuner och regioner i Sverige planerar att öka sina inköp av ekologiskt de kommande åren. Det motsvarar 30 % av de svarande. 42 % har svarat nej och 28 % att de inte vet. Det är en stor förändring från föregående år då 136 svarade att de planerar att öka.

På frågan om det finns ett procentmål för svenska och/eller närproducerade livsmedel i kommunen eller regionen har 77 av de svarande angett ja. Antalet som har ett mål för svekologiskt är 20 kommuner/regioner.

Kommuner och regioner som har mål för ekologiska inköp 2022



Planerar ni att öka era inköp av ekologiskt de kommande åren?



Ekologiska Spjutspetsar 2023

De kommuner och regioner som klarat det nationella konsumtionsmålet 60 % ekologiska inköp i offentlig sektor till 2030.

Kommun/Region	Eko %
Örebro	70%
Malmö	69%
Borlänge	68%
Lund	63%
Region Jönköping	61%
Orust	60%
Trosa	60%

FOLLIS CLASSIC



Välj certifierat te

Follis Classic är både ekologiskt och Fairtrade certifierat i åtta smaker. Finns tillgängligt för anbud och tilläggsanbud via din grossist.

tekompaniet.se



Sortimentasken med 8 smaker!

Lärande hållbara måltider

I arbetet för mer ekologiska och hållbara offentliga måltider gäller det att få alla med sig på resan. Samverkan, kommunikation och pedagogik är ofta avgörande faktorer för att nå hela vägen fram. Vilken roll har måltidens pedagogiska roll i lärande för hållbar utveckling? Hur ökar vi samverkan mellan skola och kök? Hur får vi alla med oss? Detta lägger vi extra fokus på under 2023 och i samband med Ekomatligan 2023.

- ”Den offentliga måltidens roll för ett livslångt lärande är enormt. Det finns så många förutsättningar med maten som pedagogiskt verktyg för hållbarhet och så många vägar att gå för nya samarbeten. Allt det som redan görs idag i landets skolor och som kan göras, vill vi på Ekomatcentrum lyfta med årets tema, säger Towe Johnson, projektledare på Ekomatcentrum.”

Måltidspedagogiska Priset – nytt pris 2023

Samarbete mellan skola och skolkök kan vara nyckeln för att uppnå målen och en pedagogisk idé kan vara pusselbiten som får allt att falla på plats. Har ni kommit på och förverkligat en idé som stärkt måltidens lärande roll för hållbarhet? Kanske har ni gjort en extra satsning för att kommunicera arbetet med ekologiskt till matgästerna eller förbättrat samarbetet med pedagogerna genom en ny strategi? Kanske utgår idén från en livsmedelsproducent eller från skolans matråd? Både stora och små satsningar är viktiga!



Med Måltidspedagogiska Priset vill vi lyfta just er idé! Syftet med priset är att lyfta bra exempel som kan inspirera andra offentliga kök men också att sätta matens lärande roll på agendan. Satsningen ska beröra pedagogik och hållbara måltider samt vara central för matgästerna. Till Måltidspedagogiska priset kan du nominera dig själv/din egen verksamhet eller nominera någon annan som du tycker bör få priset nästa år. Vinnaren utses på Ekomatligan.

Mer om Ekomatcentrums priser finns att läsa på www.ekomatcentrum.se

Helene Grantz, du jobbar på WWF med projektet SchoolFood4Change, kan du berätta mer om det?

- SchoolFood4Change är ett EU-finansierat projekt där WWF tillsammans med flera samarbetspartners arbetar för att skapa en långsiktig övergång till hälsosamma och hållbara matvanor bland barn och unga genom att arbeta brett med skolor och skolmåltider.

- Genom att engagera den yngre generationen, öka kompetensen om hållbar mat hos barn och unga och därmed också påverka matvanor och beteenden i deras familjer siktar projektet på att nå ut till två miljoner europeiska medborgare i 12 olika länder.



Helene Grantz, Programsamordnare Lärande för hållbar utveckling WWF.

Varför är det viktigt att arbeta med mat i skolor?

- Vad barn och unga i förskole- och skolåldern äter, påverkar både deras hälsa och miljön. Ohälsosamma och ohållbara matvanor kan påverka barnen och elevernas välbefinnande och koncentration negativt och därmed även deras skolarbete och lärande. Enligt WHO är ca 20 % av europeiska barn i skolåldern överviktiga eller lider av fetma, och siffran ökar. Barn och unga från hushåll med låg inkomst eller med andra svåra förhållanden, äter oftare ohälsosam och näringsfattig mat. Att investera i hälsosamma och hållbara matvanor för barn, gör det möjligt att stärka deras personliga och sociala välbefinnande, men bidrar även till en bättre folkhälsa i framtiden.

Inom projektet jobbar ni med något ni kallar för Hela Skolan/förskolan för hållbar mat. Vad innebär det?

- Hela skolan/förskolan för hållbar mat (HSHM) är en metod för att utveckla en hållbar matkultur i och runt förskolor och skolor. I begreppet hållbar ingår även de hälsomässiga aspekterna av mat. Vi tror att skolor – från förskolan till gymnasieskolan – kan vara katalysatorer för en transformation av livsmedelssystemet.

- HSHM omfattar praktisk undervisning och aktivt deltagande av barn, elever, lärare, måltidspersonal och gärna elevhälsan. Det är även viktigt att involvera andra aktörer utanför skolan, såsom vårdnadshavare, matproducenter, företag och civilsamhälle.

I Sverige deltar Malmö stad och Umeå kommun i projektet. Vad innebär det?

- I Malmö stad är fem grundskolor och förskolor sedan 2022 med i projektet och under 2023 tillkommer det fler. Målet är att komma upp i ett 30-tal skolor till 2025. I Umeå är Naturskolan en central aktör tillsammans med Måltidsservice, Upphandling och Miljö- och hälsoskydd. 14 skolor och förskolor ingår hittills i projektet. De som deltar i projektet ges möjlighet till fortbildning av lärare, rektorer och måltidspersonal. Man kommer att ordna workshops för elever, lärare och måltidspersonal. Det blir även studiebesök och erfarenhetsutbyte med projektdeltagare i andra europeiska länder.

I både Malmö och Umeå fokuserar projektet på tre delar:

- Driva på utvecklingen av hållbar och innovativ livsmedelsupphandling
- Innovativ matlagning och menyer för planeten och hälsan, bl.a. genom att stärka skolkockarnas kunskap och kapacitet
- Hela skolan ska vara delaktig i matfrågan, både vad det gäller vilken mat som serveras och hur man jobbar pedagogiskt med utmaningar kopplade till mat.



Ekomatsligan kommuner

Alfabetisk ordning

Kommun	Eko%	Nr	Kommun	Eko%	Nr	Kommun	Eko%	Nr
Ale	33	67	Hagfors	14	223	Kumla	30	91
Alvesta	33	67	Hallsberg	32	80	Kungsbacka	30	91
Aneby	14	223	Hallstahammar	39	34	Kungsör	33	67
Arboga	38	39	Halmstad	26	133	Kungälv	27	125
Arvidsjaur	11	231	Hammarö	23	167	Kävlinge	29	107
Arvika	24	154	Haninge	39	34	Köping	33	67
Askersund	31	87	Heby	29	107	Laholm	12	229
Avesta	19	202	Hedemora	28	112	Landskrona	32	80
Bjurholm	16	217	Helsingborg	41	28	Lekeberg	39	34
Boden	25	141	Herrljunga	34	57	Leksand	27	125
Bollebygd	50	11	Hjo	22	178	Lerum	38	39
Borlänge	68	3	Huddinge	32	80	Lessebo	34	57
Borås	39	34	Hudiksvall	31	87	Lidingö	22	178
Botkyrka	30	91	Hultsfred	19	202	Lidköping	37	46
Boxholm	12	229	Hylte	11	231	Lilla Edet	27	125
Bräcke	19	202	Håbo	32	80	Lindesberg	19	202
Burlöv	24	154	Hällefors	23	167	Linköping	33	67
Båstad	20	197	Härjedalen	19	202	Ljungby	24	154
Dals-Ed	17	211	Härnösand	28	112	Ljusdal	11	231
Danderyd	28	112	Härryda	28	112	Ljusnarsberg	22	178
Degerfors	36	52	Hässleholm	37	46	Lomma	28	112
Eksjö	15	221	Höganäs	30	91	Ludvika	30	91
Emmaboda	30	91	Högsby	25	141	Luleå	26	133
Enköping	23	167	Hörby	24	154	Lund	63	4
Eskilstuna	36	52	Höör	28	112	Malmö	69	2
Eslöv	37	46	Jokkmokk	21	186	Malung-Sälen	24	154
Essunga	41	28	Järfälla	47	17	Mariestad	13	226
Fagersta	26	133	Jönköping	25	141	Mark	22	178
Falkenberg	30	91	Kalix	34	57	Mellerud	17	211
Falköping	22	178	Kalmar	28	112	Mjölby	24	154
Falun	28	112	Karlsborg	24	154	Mora	25	141
Filipstad	23	167	Karlshamn	17	211	Motala	44	23
Finspång	33	67	Karlskoga	34	57	Munkedal	20	197
Flen	38	39	Karlskrona	22	178	Mölnadal	33	67
Forshaga	25	141	Karlstad	33	67	Mönsterås	25	141
Färgelanda	17	211	Katrineholm	22	178	Nacka	34	57
Gagnef	33	67	Kil	30	91	Nora	23	167
Gnesta	47	17	Kinda	27	125	Norberg	20	197
Gnosjö	44	23	Kiruna	28	112	Nordanstig	24	154
Gotland	25	141	Klippan	5	241	Norrköping	37	46
Grums	24	154	Knivsta	26	133	Norrtälje	23	167
Grästorp	36	52	Kramfors	26	133	Nybro	27	125
Gävle	43	25	Kristianstad	41	28			
Göteborg	38	39	Kristinehamn	38	39			
Habo	30	91	Krokom	21	186			

Ekوماتsligan kommuner & regioner

Alfabetisk ordning



Kommun	Eko%	Nr	Kommun	Eko%	Nr	Kommun	Eko%	Nr
Nykvarn	48	13	Säter	27	125	Växjö	56	8
Nyköping	39	34	Sävsjö	24	154	Ydre	21	186
Nynäshamn	37	46	Söderhamn	20	197	Ystad	8	238
Nässjö	14	223	Söderköping	31	87	Åmål	21	186
Ockelbo	48	13	Södertälje	59	7	Ånge	23	167
Olofström	29	107	Sölvesborg	26	133	Åre	45	22
Orsa	26	133	Tanum	46	20	Åstorp	9	235
Orust	60	5	Tibro	19	202	Åtvidaberg	27	125
Osby	34	57	Tidaholm	24	154	Älmhult	29	107
Oskarshamn	21	186	Tierp	28	112	Älvdalen	21	186
Ovanåker	19	202	Timrå	23	167	Älvkarleby	22	178
Oxelösund	41	28	Tingsryd	34	57	Ängelholm	31	87
Pajala	16	217	Tranemo	38	39	Öckerö	32	80
Partille	32	80	Tranås	16	217	Ödeshög	9	235
Perstorp	38	39	Trelleborg	21	186	Örebro	70	1
Piteå	13	226	Trollhättan	36	52	Örnsköldsvik	30	91
Ragunda	19	202	Trosa	60	5	Östersund	34	57
Ronneby	40	32	Tyresö	47	17	Österåker	29	107
Rättvik	28	112	Töreboda	7	239	Östhammar	28	112
Sala	25	141	Uddevalla	28	112	Östra Göinge	33	67
Salem	36	52	Ulricehamn	48	13			
Sandviken	34	57	Umeå	25	141			
Sigtuna	40	32	Upplands Bro	33	67			
Skellefteå	13	226	Upplands Väsby	21	186			
Skurup	25	141	Uppsala	54	10			
Skövde	24	154	Uppvidinge	21	186			
Smedjebacken	30	91	Vadstena	16	217			
Sollefteå	15	221	Vaggeryd	30	91			
Sollentuna	25	141	Valdemarsvik	32	80			
Solna	25	141	Vallentuna	17	211			
Sotenäs	30	91	Vansbro	17	211			
Staffanstorp	4	242	Vara	25	141			
Stenungsund	30	91	Varberg	33	67			
Stockholm	50	11	Vaxholm	42	27			
Storfors	23	167	Vellinge	56	8			
Strängnäs	46	20	Vetlanda	6	240			
Strömstad	30	91	Vilhelmina	10	234			
Sundbyberg	43	25	Vingåker	23	167			
Sundsvall	34	57	Vårgårda	26	133			
Sunne	9	235	Vänersborg	21	186			
Surahammar	27	125	Vännäs	23	167			
Svalöv	21	186	Värmdö	33	67			
Svedala	30	91	Värnamo	20	197			
Svenljunga	37	46	Västervik	24	154			
Säffle	19	202	Västerås	48	13			

Nr	Region	Eko %
1	Jönköping	61%
2	Uppsala	55%
2	Östergötland	55%
4	Stockholm	52%
5	Blekinge	51%
5	Västra	
	Götaland	51%
7	Kronoberg	50%
8	Örebro	47%
8	Gävleborg	41%
10	Sörmland	41%
11	Västmanland	39%
12	Väster-	
	norrland	35%
13	Jämtland	
	Härjedalen	34%
14	Kalmar	33%
15	Skåne	30%
16	Halland	29%
17	Gotland	18%
18	Västerbotten	17%

Magnihill

*Fryst är fräscht. Länge.
Behåll smaken & hoppa
svinnet med fryst.*



100%
DJUPFRYST



Odlat i Sverige

Skördat i Sverige

Förpackat i Sverige

Kontrollerat i Sverige



Art.nr	Produkt	Art.nr	Produkt
33625	Blåbär KRAV	33733	Morotsmix KRAV
33787	Gulbeta KRAV	33789	Palsternacka KRAV
33791	Jordärtskocka KRAV	33780	Potatis tämad KRAV
33741	Kålrot KRAV	33747	Pyttrotfrukter KRAV
33629	Lingon KRAV	33735	Rotfrukter KRAV
33710	Morot skivad KRAV	33790	Rödbeta KRAV
33705	Morot strimlad KRAV	33745	Wokgrönsaker KRAV
33704	Morot tämad KRAV	33711	Ärter KRAV

***På vår hemsida finns fullständigt sortiment,
receptsamling & inspiration: www.magnihill.se***



Årets raket 2023!

Leksands kommun

Vinnare av Årets raket 2023

Ökat sina ekologiska inköp
med åtta procentenheter

” Alla våra medarbetare är hjärtat och kärnan i hela vår verksamhet. Deras goda idéer och inputs gör att vi utvecklas och har nått dit vi har inom alla aspekter i enheten. De är guld värda!”
- Linnéa Wahl



Linnéa Wahl, Enhetschef kostenheten
Leksands kommun Foto: privat

Hur känns det Linnéa Wahl?

- Det är trevligt att uppmärksammas för att vi har gjort en förändring som gett resultat.

Hur har ni arbetat för att öka era ekologiska inköp?

- Hösten 2021 gjorde vi en ny upphandling av livsmedel. Där vi tidigare haft både konventionella och ekologiska livsmedel upphandlade så la vi nu mer vikt vid att hitta ekologiskt att upphandla. Det gjorde att vi fick bättre pris på eko-produkterna än innan. Det har gett resultat och är en bit på vägen mot vårt mål!

Något som varit extra betydelsefullt under vägen?

- Tidig dialog med politiken om hur de ville att vi skulle tänka under upphandlingen och vilken nivå vi skulle sträva mot.

Vilken betydelse har era mål haft för den här utvecklingen?

- Vi har en kostpolicy där målet för eko är 30 %. Det var det vi ville stämma av innan upphandlingen, att vi såg att det målet skulle ligga kvar och inte skulle ändras i närtid. Det gjorde att vi försökte hitta varor som uppgick till ca 30 % eko-värde i upphandlingen.

Hur påverkar rådande matpriser era livsmedelsinköp?

- Det blir inte lika mycket eko-grönsaker just nu som förut utan vi får anpassa oss efter rådande läge. Handla mer i säsong är något som vi försökt återetablera som tankesätt till våra kunder och gäster. Vi försöker hela tiden laga lagom mycket mat för att inte skapa matsvinn och i andra hand ta hand om det som ändå blir över. Vi har duktiga medarbetare som har bra idéer på hur vi kan utvecklas och blir mer kreativa kring matsvinsfrågan.

Vad är ambitionerna framåt nu för er måltidsverksamhet?

- Just nu har alla ett stort fokus på matsvinn och kompetensförsörjning. Sedan har vi en stor renovering av ett stort kök framför oss (hoppas vi). Vi har även ett införande av en justerad måltidsordning på våra största SÄBO på gång.



ahlgood

Hi, we are Ahlgood
- how are you?

Ahlgood är ett svenskt varumärke och vår resa startade 2010 med en dröm att göra hållbar helt växtbaserad mat lättillgänglig, enkel att använda och som faktiskt smakar riktigt bra.

Svekomatsligan

Borlänge kommun är vinnare av Svekomatspriset 2023!

Borlänge kommun vinner årets Svekomatsliga för andra året i rad. Med 48 % svekologiska livsmedelsinköp 2022 ligger de stabilt kvar på samma nivå som 2021. På andra plats med 46 % hamnar Örebro kommun tätt följt av Orust kommun på 45 %. Både Örebro och Orust har samma andel svekologiska köp som föregående år.

Svekomatspriset går till den kommun som serverar störst andel svenskproducerad ekologisk mat i sina kök och delas ut årligen av Ekomatcentrum och Ekologiska Lantbrukarna. Sverige är ett land i världsklass när det kommer till ekologisk produktion. En femtedel av den totala jordbruksarealen brukas idag ekologiskt av mer än femtusen lantbrukare. Genom att servera svensk och ekologisk mat bidrar kommunen till god djurvälstånd, mer biologisk mångfald och fler arbetstillfällen på landsbygden. Nyttorna av Sveriges ekobönders arbete sträcker sig över hela samhället!



Anna Stenberg, Graciela Corpeno och Linda Stenbäck på Kost- och lokalservice i Borlänge kommun.

**"Kommunens höga andel ekologiska och svenska inköp bidrar till ett hållbart Borlänge, vi vill lämna över en bra miljö till framtidens generationer."
– Kost & lokalservice, Borlänge kommun**

Svekomatsligan regioner

Högst andel svekologiska livsmedelsinköp bland Sveriges regioner har region Jönköping som därmed blir årets vinnare av Svekomatsligan för regioner för tredje året i rad. 44 % av Jönköpings inköp var både svenska och ekologiska 2022. Det är en ökning med fyra procentenheter från året innan. På andra plats kom Västra Götalandsregionen med 38 % och tredjeplatsen går till region Kronoberg med 32 %.

Region	Sveko %
Region Jönköpings län	44
Västra Götalandsregionen	38
Region Kronoberg	32
Region Sörmland	26
Region Västmanland	24
Region Örebro Län	24
Region Västernorrland	23
Region Skåne	22
Region Kalmar Län	20
Region Halland	13

Håll det hållbart
med **Filip Poon**

En hållbar temavecka
5 dagar 5 budord
och 5 hållbara maträtter

Läs mer och anmäl din skola på midsonafoodservice.se

midsona
foodservice



Svekomatsligan kommuner

Nr	Organisation	Sveko%	Nr	Organisation	Sveko%	Nr	Organisation	Sveko%
1	Borlänge	48	30	Karlskoga	26	68	Hallsberg	21
2	Örebro	46	30	Kristianstad	26	61	Arboga	22
3	Orust	45	30	Eslöv	26	61	Finspång	22
4	Lund	44	30	Perstorp	26	61	Kiruna	22
4	Malmö	44	30	Vaxholm	26	68	Kungälv	21
6	Trosa	41	30	Lekeberg	26	68	Kungsbacka	21
7	Bollebygd	39	40	Helsingborg	25	68	Kävlinge	21
7	Södertälje	39	40	Hässleholm	25	68	Norrköping	21
9	Vellinge	37	40	Eskilstuna	25	68	Ängelholm	21
10	Ulricehamn	35	40	Gagnef	25	68	Huddinge	21
11	Tanum	34	40	Herrljunga	25	68	Kungsör	21
12	Uppsala	33	40	Flen	25	78	Lilla Edet	20
13	Växjö	32	46	Lidköping	24	78	Valdemarsvik	20
14	Gnesta	31	46	Nynäshamn	24	78	Söderköping	20
15	Åre	30	46	Salem	24	78	Värmdö	20
15	Essunga	30	46	Haninge	24	78	Kumla	20
15	Järfälla	30	46	Nyköping	24	78	Håbo	20
15	Strängnäs	30	51	Osby	23	78	Sotenäs	20
19	Kristinehamn	29	51	Alvesta	23	78	Lomma	20
19	Stockholm	29	51	Karls	23	78	Sigtuna	20
21	Motala	28	51	Tingsryd	23	78	Svedala	20
21	Nykvarn	28	51	Varberg	23	88	Höör	19
21	Tranemo	28	51	Askersund	23	88	Linköping	19
21	Tyresö	28	51	Trollhättan	23	88	Vara	19
2	Västerås	28	51	Öckerö	23	88	Härnösand	19
26	Degerfors	27	51	Falkenberg	23	88	Landskrona	19
26	Ronneby	27	51	Grästorps	23	88	Leksand	19
26	Hallstahammar	27	61	Lessebo	22	88	Örnsköldsvik	19
26	Svenljunga	27	61	Sandviken	22	88	Älmhult	19
30	Lerum	26	61	Kalix	22	88	Habo	19
30	Sundbyberg	26	61	Östersund	22	88	Smedjebacken	19
30	Borås	26	68	Östra Göinge	21	88	Sundsvall	19
30	Oxelösund	26	68	Strömstad	21	88	Vårgårda	19
						88	Halmstad	19

Nu gräddar vi pannkakor i Laholm igen!



Art.nr	Produkt
141442	Raggmunk EKO KRAV 100x600g
147920	Tunnpannkaka Enkelvikt EKO KRAV 100x60g
147931	Tunnpannkaka Dubbelvikt EKO KRAV 100x60g



I vår egen pastafabrik i Järna tillverkar vi pasta gjord på 100% durumvete



Art.nr	Produkt
100749	Makaroner Ideal® EKO KRAV
100750	Spaghetti Kort EKO KRAV
142193	Cellentani EKO KRAV
102625	Penne EKO KRAV
142185	Fusilli EKO KRAV
141978	Lasagetter EKO KRAV



Bra mat från
Lantmännen

Svekologiskt kött från kommunens egna kor!

I arbetet med kommunens naturområden startade Borlänge ett naturvårdsprojekt med betesdjur 1995. Huvudsyftet var att vårda och restaurera kommunens naturbetesmarker för att bevara ett rikt växt- och naturliv, men mervärdena har med åren blivit fler.

Köttet från betesdjuren går idag direkt till kommunens kostenhet och blir en betydande del av de offentliga måltiderna i Borlänge. Mellan 30–50 % av allt nötkött som serveras är från kommunens egna kor.

- Det är fantastiskt bra! Jag ser det här mycket utifrån ett naturvårdsperspektiv men allt hänger ihop, säger Jakob Wallin, biolog och ansvarig för Borlänge kommuns betesprojekt, och fortsätter:



Jakob Wallin är biolog och ansvarig för Borlänge kommuns betesprojekt. Foto: Jakob Wallin



Kommunens kor betar naturbetesmarker runt om i Borlänge. Foto: Jakob Wallin

**“Mat är ju landskap!
Matproduktionen formar
landskapet och det kan
formas på olika sätt, så vi
har en viktig roll att vara
med och styra. Vi kan vara
med och vända utvecklingen
kring biologisk mångfald och
minska antalet hotade arter
och naturtyper som vi har
idag.”**

Betesprojektet sköts idag av kommunens arbetsmarknadsenhet och ger personer som är långt från arbetsmarknaden nya vägar till sysselsättning. Utöver de många natur- och kulturvärden som skapas så bidrar det också till ett lokalt och ekologiskt livsmedelssystem.

- Det är väldigt kul att samarbeta med olika delar i kommunen. Det ger många bra möten och vi lär oss av varandra, både med arbetsmarknad och kostservice. De som lagar maten kan komma ut och träffa djuren och vi får möjlighet att äta av det de lagar. Det blir väldigt nära, från jord till bord.

Med åren har projektet ökat successivt och därmed också antalet djur. Idag är det cirka 100 kor av rasen Higland Cattle som går ute året runt.

- Att projektet vuxit är främst kopplat till miljömålen om ett rikt odlingslandskap. Det finns ett stort behov av att restaurera de här artrika markerna och att vi gör det fungerar väldigt bra ihop med livsmedelsproduktion.

Hela verksamheten är ekologiskt certifierad enligt EU sedan projektet drog i gång.

- Att det drivs ekologiskt är viktigt för oss. Men lika viktigt är det att vårda våra naturbetesmarker. Vi behöver mer djur ute på naturbeten. Det är ett landskap som har minskat otroligt mycket både i Borlänge och i hela Sverige, och den typen av marker är det viktigaste vi har.

Har du några tips till andra kommuner som vill arbeta på liknande sätt?

- Man måste utgå från sina egna förutsättningar och hitta positiva samarbeten, antingen inom kommunen eller med lokala lantbruk.

- Det är väldigt kul att driva en sådan här verksamhet, både för de som jobbar med det och för invånarna. Det skapar många mervärden.

Malmö stad vinner Klimatekoligan

I Klimatekoligan lyfter vi tillsammans med Matilda Foodtech de kommuner och regioner som köper mat med minsta möjliga klimatpåverkan i kombination med en hög andel ekologiskt. Vinnare för tredje året i rad att ta hem Klimatekopriset är Malmö stad. Med låga utsläpp av klimatgaser och höga ekologiska inköp plockar de hem första platsen. Malmö stad ligger stabilt kvar på 69 % ekoandel och 1,5 CO₂e/kg livsmedel vilket ger en klimatekokvot på 1,8 under 2022. På andra plats kommer Örebro kommun och tredjeplatsen går till Tingsryds kommun. Bästa region är Örebro som ligger på sjunde plats i Klimatekoligans ranking.

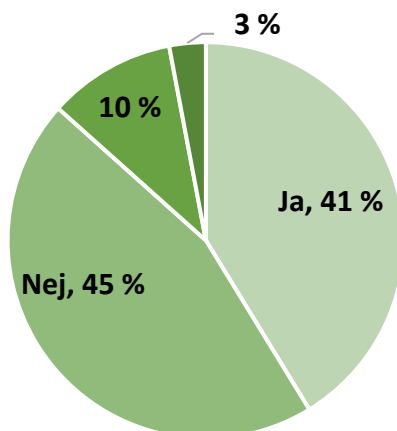
Plats	Kommun/Region	Eko	CO ₂ e	Klimateko
1	Malmö	69	1,50	1,812
2	Örebro	70	1,60	1,898
3	Tingsryd	34	1,40	2,065
4	Lund	63	1,70	2,069
5	Helsingborg	41	1,50	2,091
6	Arboga	38	1,50	2,122
7	Region Örebro Län	47	1,60	2,128
8	Hörby	24	1,40	2,163
9	Sundbyberg	43	1,60	2,169
10	Svalöv	21	1,40	2,187

Så här har vi räknat ut Klimatekokvoten!

Vi har utgått från värdet kg CO₂e/kg livsmedel. Till det lägger vi andelen icke ekologiska inköp. 75 % ekologiska inköp ger påslaget 0,25. Det motsvarar den ekoandel som är kvar till 100 % ekologiskt. Om en kommun redovisar 1,8 kg CO₂e/kg livsmedel och har en ekoandel på 50 % får de en ny beräknad klimateko-siffra som blir $1,8 + 0,5 = 2,3$.

“41 % av kommunerna och regionerna ska minska sina CO₂-utsläpp”

Har ni tagit beslut eller mål om att minska utsläppen av klimatgaser (CO₂e) i era måltidsverksamheter?



■ Ja ■ Nej ■ På gång ■ Vet ej

Tre år med Klimatekopriset

Minsta möjliga klimatpåverkan i kombination med hög andel inköp av ekologiska livsmedel gör att Malmö stad tar hem Klimatekopriset 2023 - för tredje året i rad. Det är också tredje året som priset delas ut tillsammans med Matilda Foodtech AB.

Caroline Åkerhage, varför är det här priset viktigt idag?

- Många kommuner kämpar idag med en allt tajtare budget och det är mer relevant än någonsin att premiera de kommuner som trots alla målkonflikter lyckas behålla fokus på både klimatpåverkan och ekologiska inköp, säger Caroline Åkerhage, Teamledare Kundsupport & Upphandling på Matilda Foodtech.



Caroline Åkerhage, Matilda Foodtech.

“Steal with pride från de kommuner som ligger i framkant.”

Vilka framgångsfaktorer hos kommuner som jobbar både ekologiskt och klimatsmart har ni sett?

- Det är en stor fördel om det finns tydliga miljö- och klimatmål som är politiskt förankrade och som mäts och följs upp. Att även involvera så väl den egna måltidsverksamheten som sina matgäster brukar vara framgångsfaktorer.

Vilken betydelse har det i strävan mot mer hållbara offentliga måltider att kunna följa inköpen med hjälp av statistik?

- Genom att följa upp sina inköp fås en kontinuerlig avstämning av målsättningarna. De goda exemplen synliggörs och kan fungera som en morot för alla andra inom organisationen.

Vad tror du är viktigt för att fler kommuner ska kunna jobba mer ekologiskt och klimatsmart framöver?

- Jobba mot att få målsättningarna politiskt förankrade. Skapa broar inom organisationen. Kan man till exempel få både pedagoger och barn med på tåget är mycket vunnet. Men också nätverka och steal with pride från de kommuner som ligger i framkant. Och sist men inte minst låta era stjärnor synas och höras både inom och utanför er organisation.

Ekologisk höna
Smakfullt och gott



Schnitzel 65 g
Nuggets 20 g

FRÅN SVERIGE

SÄLJPARTNER
HÅLL & CO

SE-EKO-08

Ett hållbart sätt att ta tillvara hönskött och med en låg klimatpåverkan!





Länsekoligan

BLEKINGE

Karlshamn	17%
Karlskrona	23%
Olofström	30%
Reg. Blekinge	52%
Ronneby	40%
Sölvesborg	27%
29%	

DALARNA

Avesta	19%
Borlänge	68%
Falun	28%
Gagnef	33%
Hedemora	28%
Leksand	27%
Ludvika	30%
Malung-Sälen	24%
Mora	25%
Orsa	26%
Reg. Dalarna	
Rättvik	29%
Smedjebacken	30%
Säter	27%
Vansbro	17%
Älvdalen	21%
32%	

GOTLAND

Region Gotland	18%
Gotland	25%
23%	

GÄVLEBORG

Bollnäs	
Gävle	43%
Hofors	
Hudiksvall	31%
Ljusdal	11%
Nordanstig	24%
Ockelbo	48%
Ovanåker	19%
Reg. Gävleborg	42%
Sandviken	34%
Söderhamn	20%
28%	

HALLAND

Falkenberg	30%
Halmstad	26%
Hylte	11%
Kungsbacka	30%
Laholm	12%
Reg. Halland	29%
Varberg	33%
27%	

JÄMTLAND

Berg	
Bräcke	19%
Härjedalen	19%
Krokom	21%
Ragunda	19%
Reg. Jämtland -	
Härjedalen	34%
Strömsund	
Åre	45%
Östersund	34%
24%	

JÖNKÖPING

Aneby	14%
Eksjö	15%
Gislaved	
Gnosjö	45%
Habo	30%
Jönköping	25%
Mullsjö	
Nässjö	15%
Reg. Jönköping	61%
Sävsjö	24%
Tranås	16%
Vaggeryd	30%
Vetlanda	6%
Värnamo	20%
23%	

KALMAR

Borgholm	
Emmaboda	31%
Hultsfred	19%
Högsby	25%
Kalmar	28%
Mönsterås	25%
Mörbylånga	
Nybro	28%
Oskarshamn	
Reg. Kalmar	33%
Torsås	
Vimmerby	
Västervik	24%
20%	

KRONOBERG

Alvesta	33%
Lessebo	34%
Ljungby	24%
Markaryd	
Reg. Kronoberg	50%
Tingsryds	34%
Uppvidinge	21%
Växjö	56%
Älmhult	29%
39%	

NORRBOTTEN

Arjeplog	
Arvidsjaur	11%
Boden	25%
Gällivare	
Haparanda	
Jokkmokk	21%
Kalix	34%
Kiruna	28%
Luleå	26%
Pajala	16%
Piteå	13%
Reg. Norrbotten	
Älvsbyn	
Överkalix	
Övertorneå	
12%	

SKÅNE

Bjuv	
Bromölla	
Burlöv	24%
Båstad	20%
Eslöv	37%
Helsingborgs stad	41%
Hässleholm	37%
Höganäs	30%
Hörby	24%
Höör	28%
Klippan	5%
Kristianstad	41%
Kävlinge	29%
Landskrona stad	32%
Lomma	28%
Lund	63%
Malmö stad	69%
Osby	34%
Perstorp	38%
Reg. Skåne	30%
Simrishamn	
Sjöbo	
Skurup	25%
Staffanstorp	4%
Svalöv	21%
Svedala	30%
Tomelilla	
Trelleborg	21%
Vellinge	56%
Ystad	8%
Åstorp	9%
Ängelholm	31%
Örkelljunga	
Östra Göinge	33%
36%	

STOCKHOLM

Botkyrka	30%
Danderyd	28%
Ekerö	
Haninge	39%
Huddinge	32%
Järfälla	47%
Lidingö	22%
Nacka	34%
Norrtälje	23%
Nykvarn	48%
Nynäshamn	37%
Reg. Stockholm	53%
Salem	36%
Sigtuna	40%
Sollentuna	25%
Solna	26%
Stockholm	50%
Sundbyberg	43%
Södertälje	59%
Tyresö	47%
Täby	
Upplands-Väsby	21%
Upplands-Bro	33%
Vallentuna	17%
Vaxholm	42%
Värmdö	33%
Österåker	29%
40%	

SÖDERMANLAND

Eskilstuna	36%
Flen	38%
Gnesta	47%
Katrineholm	22%
Nyköping	39%
Oxelösund	41%
Reg. Sörmland	41%
Strängnäs	46%
Trosa	60%
Vingåker	24%
38%	

UPPSALA

Enköping	23%
Heby	29%
Håbo	32%
Knivsta	26%
Reg. Uppsala	55%
Tierp	28%
Uppsala	54%
Älvkarleby	22%
Östhammar	28%
45%	



VÄRMLAND

Arvika	25%
Charlottenberg	
Eda	
Filipstad	23%
Forshaga	25%
Grums	24%
Hagfors	14%
Hammarö	23%
Karlstad	33%
Kil	30%
Kristinehamn	38%
Munkfors	
Reg. Värmland	
Storfors	23%
Sunne	9%
Säffle	19%
Torsby	
Årjäng	
<hr/>	
	18%

VÄSTERBOTTEN

Bjurholm	17%
Dorotea	
Lycksele	
Malå	
Nordmaling	
Norsjö	
Reg. Västerbotten	18%
Robertsfors	
Skellefteå	13%
Sorsele	
Storuman	
Umeå	25%
Vilhelmina	11%
Vindeln	
Vännäs	24%
Åsele	
<hr/>	
	13%

VÄSTERNORRLAND

Härnösand	28%
Kramfors	26%
Reg.	
Västernorrland	35%
Sollefteå	15%
Sundsvall	34%
Timrå	23%
Ånge	24%
Örnsköldsvik	30%
<hr/>	
	30%

VÄSTRA GÖTALAND

Ale	34%
Alingsås	
Bengtstors	
Bollebygd	50%
Borås	39%
Dals-Ed	17%
Essunga	41%
Falköping	22%
Färgelanda	17%
Grästorp	36%
Gullspång	
Göteborg	39%
Götene	
Herrljunga	34%
Hjo	22%
Härreda	29%
Karlsborg	24%
Kungälv	27%
Lerum	38%
Lidköping	37%
Lilla Edet	27%
Lysekil	
Mariestad	13%
Mark	22%
Mellerud	17%
Munkedal	
Mölndal	34%
Orust	60%
Partille	33%
Skara	
Skövde	24%
Sotenäs	30%
Stenungsund	30%
Strömstad	30%
Svenljunga	37%
Tanum	46%
Tibro	19%
Tidaholm	24%
Tjörn	
Tranemo	38%
Trollhättan	36%
Töreboda	
Uddevalla	28%
Ulricehamn	48%
Vara	25%
Vårgårda	26%
Vänersborg	21%
Västra	
Götalandsreg.	51%
Åmål	21%
Öckerö	32%
<hr/>	
	31%

ÖREBRO

Askersund	31%
Degerfors	36%
Hallsberg	32%
Hällefors	23%
Karlskoga	34%
Kumla	30%
Laxå	
Lekeberg	39%
Lindesberg	22%
Ljusnarsberg	23%
Nora	47%
Reg Örebro	70%
Örebro	19%
<hr/>	
	45%

ÖSTERGÖTLAND

Boxholm	12%
Finspång	33%
Kinda	27%
Linköping	33%
Mjölby	24%
Motala	44%
Norrköping	37%
Reg Östergötland	56%
Söderköping	31%
Vadstena	16%
Valdemarsvik	32%
Ydre	21%
Åtvidaberg	27%
Ödeshög	9%
<hr/>	
	36%

VÄSTMANLAND

Arboga	38%
Fagersta	26%
Hallstahammar	39%
Kungsör	33%
Köping	33%
Norberg	20%
Reg.	
Västmanland	39%
Sala	25%
Skinnskatteberg	
Surahammar	27%
Västerås stad	48%
<hr/>	
	35%

* Den kommun eller region som hade högst andel ekologiska inköp i respektive län.

Vi har ett brett sortiment med klimat-smart kött för svenska restauranger.

Läs mer på www.melins.se

E-post: joan@melins.se

Tel: 070-580 07 74

Melins



Örebro och Uppsala vinner Länsekoligan

Grattis till Örebro och Uppsala län som tillsammans toppar årets Länsekoliga!

I Länsekoligan summeras alla ekologiska inköp i länets kommuner och regioner. En hög svarsfrekvens i ett län ger ett bättre resultat än om det bara är enstaka kommuner som lämnat in sina ekosiffror till Ekomatcentrum. Norrbottens län har den lägsta svarsfrekvensen kombinerat med låga inköp av ekologiska livsmedel, vilket resulterat i jumboplatsen.

Uppsala län har tagit ett rejält steg uppåt sedan förra året, då deras totala ekoandel var 36 %. Örebro har tagit ett steg tillbaka från 51 % eko till 45 %. På tredjeplats har vi Stockholms län som också gått lite tillbaka. På fjärde plats har vi Kronobergs län som ökat sin ekoandel från 36 % till 39%. Södermanland har halkat ner från tredje till femte plats under 2022 trots att de bara backat en procentenhet.

Längst ner på listan ligger de nordligaste länen. I år ligger Norrbotten sist medan Västerbotten dubblat sin ekoandel under 2022. Totalsiffrorna från de två nordligaste länen är mycket osäkra eftersom svarsfrekvensen är så låg som 50 %.

Vid låga svarsfrekvenser viktas vi svarsfrekvensen mot den totala ekoandelen för att ta höjd för låga ekoandelar. På sid 22 och 23 framgår vilka kommuner och regioner som lämnat sina ekosiffror till Ekomatcentrum i år.

Vi har viktat resultatet av inrapporterade ekosiffror för varje län utifrån svarsfrekvens för att skapa en så rättvis rangordning som möjligt mellan länen.

“Två län i topp med 45 % ekologiskt i Länsekoligan 2022!”

Nr	Län	Eko%
1	Uppsala	45
1	Örebro	45
3	Stockholm	40
4	Kronoberg	39
5	Södermanland	38
6	Skåne	36
6	Östergötland	36
8	Västmanland	35
9	Dalarna	32
10	Västra Götaland	31
11	Västernorrland	30
12	Blekinge	29
13	Gävleborg	28
14	Halland	27
15	Jämtland	24
16	Gotland	23
16	Jönköping	23
18	Kalmar	20
19	Värmland	18
20	Västerbotten	13
21	Norrbotten	12

Vi levererar mat, dryck och utrustning till din restaurang

menigo

En del av Sysco



Emma Rung, du är ny som VD på KRAV. Vad har du gjort tidigare?

- Jag kommer senast från Regeringskansliet och rollen som statssekreterare. Dessförinnan har jag varit programchef för Social Entrepreneurship Forum och tf generalsekreterare på Fairtrade Sverige. Jag har engagerat mig i Barack Obamas presidentvalskampanj och jobbat på handelskammaren i New York.

Vad driver dig att jobba med ekologiska livsmedel?

- Jag drivs starkt av att vara med och påverka till det bättre, att vara en del av förändringen här i världen. Att få jobba med livsmedelskedjans alla delar för ökad hållbarhet är en ynnest, och att få axla rollen att leda arbetet på KRAV är ett privilegium – som förpliktigar särskilt i dessa tider. Men jag är glad varje morgon på väg till jobbet.

”Men det är också viktigt att de politiska målen på 60 procent ekologisk konsumtion inom offentlig sektor bibehålls i den uppdaterade livsmedelsstrategin, och att lokala politiker ger sitt stöd.”



Emma Rung, ny vd för KRAV. Foto: Krav

Hur ser du på KRAVs roll i den hållbara omställningen?

- Vi behöver ett mer hållbart lantbruk, och för den omställningen har KRAV en nyckelroll. Ekologiska jordbruk gynnar biologisk mångfald, cirkulära system och god djurvälstånd, och genom Krav-märkningen guidas samtidigt konsumenten att hitta till ekoprodukterna så att vi mitt i vardagen kan vara med och bidra till omställningen.

Vilka strategier och planer har du för KRAV? Hur ska du “blåsa nytt liv” i KRAV?

- Vi lever just nu i en orolig tid, en skakig omvärld, så vi har mycket att göra. Fokus framåt är att ruska tag i konsumenterna och påminna om mervärdena i ekologiskt, vi behöver ta större plats både i opinionen och i butikshyllan. Jag hoppas ni kommer märka att medarbetarna på KRAV verkligen har fart under fötterna och att vi fokuserar på ett mer utåtriktat arbete. Krav ska vara en märkning som märks.

Vad är KRAVs och din syn på eko i offentliga kök?

- Offentlig sektor, den offentliga upphandlingen, är helt central för den ekologiska marknadens stabilitet i Sverige. Och vi kan vara stolta. Sverige har högst andel ekologiska inköp till det offentliga såsom skolor och äldreboenden i hela världen. 2022 låg siffran för ekologiska inköp till offentlig sektor på 37 %, det kallar jag att vara draglok och visa vägen. Men nu gäller det att hålla i.

Andelen eko i offentlig sektor har de senaste åren stannat av och även minskat något. Hur kan KRAV bidra till att nedgången stoppas och andelen ekologiskt tar ny fart i offentlig sektor?

- Vi jobbar med det på många olika sätt, exempelvis med utbildningar och personliga möten, både med kostorganisationer och upphandlingsavdelningar och politiker. Vi arbetar mot Upphandlingsmyndigheten, själva och tillsammans med andra, för att få bättre och tydligare kriterier och direktiv. Men det är också viktigt att de politiska målen på 60 % ekologisk konsumtion inom offentlig sektor bibehålls i den uppdaterade livsmedelsstrategin, och att lokala politiker ger sitt stöd.

Resultat statliga verksamheter

Ekomatcentrum har uppdraget att samla in statistik avseende ekologiska inköp i offentlig sektor. Sedan 2018 gäller det även statliga verksamheter. Enkäten besvarades av 26 statliga verksamheter, en svarsfrekvens på 55 %.

Merparten av de statliga verksamheterna bedriver inte någon måltidsverksamhet. De köper främst kaffe, te, frukt och fikabröd.

Flera statliga myndigheter uppger att de har svårt att svara på enkäten och att de inte har verktyg eller möjlighet att följa upp andelen ekologiska livsmedelsinköp.

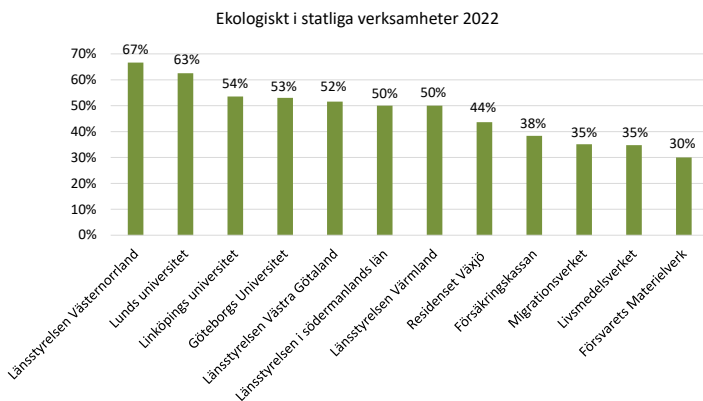
Mål och ambitioner

Vi har frågat om ekologiska mål och tidsplaner. Det är 69 % som uppger att de har ett beslut eller mål om ekologiska inköp. 27 % har inget mål och 4 % uppger att de inte vet.

Det är endast 8 % av de statliga myndigheterna som har tagit beslut eller satt mål om att minska utsläppen av klimatgaser (CO₂e) relaterade till livsmedelsinköpen.

Ambitionerna varierar stort i de statliga verksamheterna liksom målen, från 25 % ekologiskt till 100 %.

38 % av verksamheterna uppger att de planerar att öka inköpen av ekologiskt under kommande år, en minskning sedan 2021 då andelen var drygt 50 %.



Livsmedelsverket har antagit ett mål om 100 % ekologiskt. Deras ekoandel var 35 % 2022, en ökning med 20 % från förra året.

Ett flertal verksamheter har svårigheter med att få fram statistik över sina livsmedelsinköp. Påfallande många saknar möjligheter att särredovisa inköpen av ekologiskt, bland annat Jordbruksverket och SLU (Sveriges Lantbruksuniversitet). Flera av respondenterna lämnar enbart uppgifter för delar av sina livsmedelsinköp.

SLU har inga antagna mål om inköp av ekologiskt. De uppger även att de inte har några planer på att följa upp inköpen.

Naturvårdsverket har inte antagit något procentmål för inköp av ekologisk mat. Man anger att 100 % av frukten som köps in är ekologisk. Medarbetare kan beställa mat och fika från en extern leverantör. Här har man inte kunnat redovisa andel ekologiskt.

Jordbruksverket gav 2018 Ekomatcentrum i uppdrag att årligen följa upp andelen ekologiska livsmedel hos statliga verk och myndigheter. Jordbruksverket uppger dock att de själva inte har möjlighet att följa upp andelen ekologiskt.

EKOMATCENTRUMS VÄNNER 2023

Guldvännar

KRAV
Kronfågel AB
Magnihill AB
Matilda FoodTech AB
Midsona Foodservice AB

Silvrvännar

Ahlströms Factory
Ekologiska Säljbolaget
Fazer Bageri AB
Frebaco kvarn
Lantmännen Cerealia AB
Martin & Servera
Menigo Foodservice AB
Säljpartner Häll & Co
Tekompaniet

Gröna vännar

Företag & Organisationer

Alt Grönt i Vallentuna AB
Atria Sweden AB
Biodynamiska Produkter
Föreningen Ekokockar
Handla Hållbart
Melins lamm
NOFF, Nordic Organic Food Fair
Organic Sweden
RKA – Rådet för främjandet av kommunala
analyser
Skånemejerier
Solmarka Gårdsbageri

Gröna vännar

Kommuner & Regioner

Bollebygd kommun
Borlänge kommun
Ekerö kommun
Gnesta kommun
Gävle kommun
Hallstahammars kommun
Huddinge kommun
Hudiksvalls kommun
Hägersten-Ålvsjö sdf
Järfälla kommun
Karlskrona kommun
Kristianstad kommun
Lunds kommun
Motala kommun
Nacka kommun
Nykvarns kommun
Orust kommun
Oxelösunds kommun
Region Kronoberg
Region Stockholm
Region Värmland
Ronneby kommun
Sandvikens kommun
Sigtuna kommun
Sollentuna kommun
Stenungsunds kommun
Strängnäs kommun
Sundbyberg stad
Södertälje kommun
Tingsryds kommun
Trosa kommun
Tyresö kommun
Uppsala kommun
Vaxholm stad
Vellinge kommun
Växjö kommun
Örebro kommun

Vill du vara med och bidra till att Ekomatcentrum får ännu större genomslagskraft och dessutom ta del av förmånerna som medlem?

<http://ekomatcentrum.se/bli-medlem/>



Producerad av Ekomatcentrum 2023
Text Towe Johnson, Linda Fidjeland,
Eva Fröman
Layout Henry Fröman